

社会保険田川病院 広報誌

# あおぞら

<http://www.s-tagawa-hp.tagawa.fukuoka.jp/>

- ▶ 地域がん診療連携拠点病院
- ▶ 日本医療機能評価機構 認定病院
- ▶ 基幹型・協力型臨床研修病院
- ▶ 産科医療補償制度加入分娩機関
- ▶ 福岡県肝疾患専門医療機関
- ▶ 日本病院会優良二日ドック指定病院
- ▶ 救急告示病院
- ▶ 開放型病院



## CONTENTS

「紅葉三侯山」(撮影)放射線科 植山敏彦

- P2 部門紹介 放射線部
- P3 内視鏡センターのご案内 Part 1
- P4 はじめよう口腔ケア Vol. 2
- P5 最近の病院でのできごと 他
- P6 病院行事のお知らせ
- P7 患者さんの声



### 医療理念

- 1.患者中心の医療
- 1.医療の質の向上
- 1.地域社会に合った手づくりの医療
- 1.安心と信頼を持たれる病院づくり

### 基本方針

- ▶ 患者中心の医療をめざし、チーム医療を実践します。
- ▶ 医療の質の向上と医療安全対策推進に努めます。
- ▶ 患者さんに理解を得られる説明を行います。
- ▶ 平等な医療の提供、プライバシーの尊重、情報開示、治療の選択など患者さんの権利を尊重します。
- ▶ 地域がん診療連携拠点病院として、地域における中核病院としての役割を十分に踏まえ、また他の医療機関や介護施設との連携を推進します。
- ▶ 施設の共同利用や地域の医療従事者の教育研修に努めます。
- ▶ 救急医療、在宅医療、老人医療および予防医学に対応する諸策を遂行します。
- ▶ 健診部門や介護保険センターを通じて、地域社会の保健・福祉に貢献します。
- ▶ 心ある医療を提供するために、職員の教育・研修の充実とモラルの向上に努めます。
- ▶ 働きがいのある職場作りを推進します。



財団法人 福岡県社会保険医療協会

社会保険 田川病院

部門紹介

# 放射線部

当院の放射線部門は、診療支援部門の放射線部とがん拠点病院推進部門の放射線治療部にて構成されており、診療放射線技師 13 人と助手 3 人で日々の業務を行っています。

放射線部では、高度化する医療に対応するため、また患者さんの病気や怪我をより早く発見するため、医師の指示の下、様々な検査機器を駆使して最適な画像情報を診療部門へ提供するように心掛けています。当院の画像情報は、一部を除いてデジタル化されており、他院への紹介または、逆紹介にてCD-R等で画像を提供しています。

また、放射線治療部は 2009 年 8 月にスタートし、高エネルギーX線や電子線を用い、がんの治療を行っています。がんの根治を目指し、また、がんから来る疼痛を和らげることを願い業務を遂行しています。スタッフ一同、効率よく質の高い検査や治療が提供できるよう日々研鑽に励んでいます。

どうぞよろしくお願ひします。

## 放射線部で行っている主な検査

当院の放射線部で行なっている主な検査についてまとめました。不明な点などがありましたら遠慮なくおたずねください。

### 一般撮影

- ・俗にレントゲンと呼ばれるX線を用いた画像検査です。胸部、腹部、全身骨等の検査ができます。

### 乳房撮影

- ・マンモグラフィーは、乳がんの代表的な画像診断法で、乳腺・乳房専用のX線検査です。

### 骨塩量測定

- ・骨粗しょう症などの診断のために、骨の密度を測る検査です。

### CT検査

- ・放射線により体の断層画像を撮影する検査です。体の内部を細かく観察でき、画像診断に有用です。

### MR I 検査

- ・強力な磁石の力を利用して、あらゆる角度から体の断層画像を撮影することができます。被ばくがありません。

### 透視検査

- ・胃、腸等の検査をします。透視を使用しながら治療もできます。バリウム等造影剤を使用する検査もあります。

### 血管造影検査

- ・胃、腸等の検査をします。透視を使用しながら治療もできます。バリウム等造影剤を使用する検査もあります。

### 放射線治療機器 (リニアック)

- ・高エネルギーX線や電子線を照射し、がんの治療を行う装置です。切らずに治療することが可能で、がん治療成績の向上やQOL(生活の質)の向上が期待できます。



MR I



リニアック



# 内視鏡センターのご案内 Part1

いままでに内視鏡検査を受けたことのない方も、もうすでにたくさんの内視鏡検査の経験がある方もおられると思いますが、少しでもこの検査に親しんでいただけるよう、当センターで行なっている検査や治療について数回のシリーズでご紹介いたします。

## ●上部消化管内視鏡検査とは…

全国的にも、また当院でも一番数の多い検査で、通称胃カメラと呼ばれているものです。当センターでは図1のとおり年間 3,000 例近くの検査を行っています。以下に内視鏡検査の流れについてご説明します。



1



検査の前夜の夕食は夕方9時ごろまでに、いつもより少なめにとってください。当日の朝は、何も食べないようにします。

2



病院では胃をきれいにする薬を最初に飲みます。次に、胃の緊張をとる注射をします。(注射は行わない場合もあります)

3



内視鏡(スコープ)を飲みやすくするために、咽喉の奥を麻酔します。

4



体をしめつけるものは、できるだけはずして、リラックスしてください。上着は脱ぎ、メガネや入歯をはずし、ベルトはゆるめます。

5



内視鏡(スコープ)はムリに飲み込もうとせず、医師の指示に従って軽い気持ちで飲み込みます。咽喉を通ったら、ゆっくり静かに「腹式呼吸」をすると、検査は楽に受けられます。全身の力を抜いてゆったりした気持ちで受けましょう。検査は数分間で終わります。

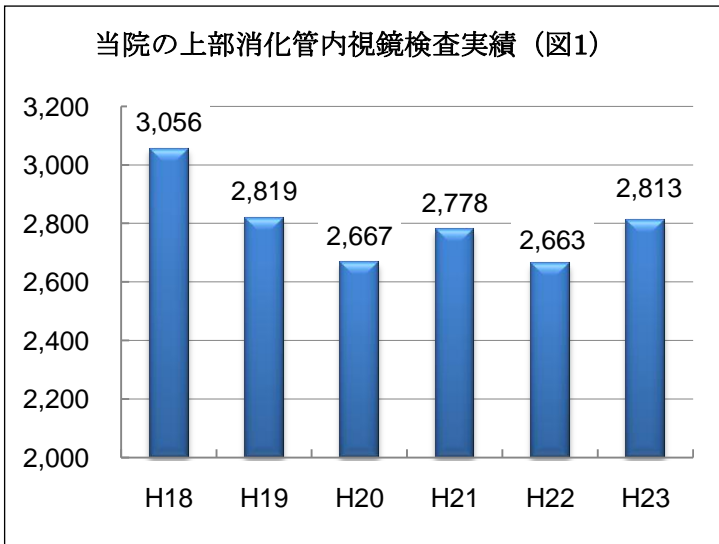
6



検査が終わっても、咽喉の麻酔は30分くらい残っています。すぐうがいなどはしないでください。

自動車の運転をしばらく見合わせてください。

(オリンパスメディカルシステムズ(株)メディカルタウンより引用)



## ●次回以降の掲載予定は下記のとおりです。

- Part2: 胃カメラで見つかる病気について
  - Part3: 超音波内視鏡検査とは?
  - Part4: 総胆管結石の治療の進歩
  - Part5: 下部消化管内視鏡検査(大腸カメラ)と大腸の病気について
  - Part6: 内視鏡でこんなことまで可能です
- …どうぞご期待ください。

内科医長 加治 亮平

- ・日本内科学会 総合内科専門医
- ・日本消化器内視鏡学会 指導医

内視鏡に関して不明な点があれば当センターまでご連絡ください。



# はじめよう口腔ケア Vol.2



《口腔ケア》で健康な生活をめざそう！

## 1.セルフケアで口腔清掃を充実させよう!!

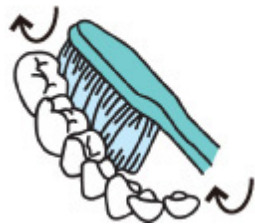
口腔清掃には、ブラッシング以外にもいくつか方法があります。歯だけでなく、舌や口腔粘膜も含め、ていねいにすみずみまでしっかり清掃しましょう。効果的な清掃の方法や清掃器具を正しく選択する事で、口腔ケアの効果がさらに高まります。

## 2.歯ブラシによる歯垢（プラーク）コントロール

- 歯垢のたまりやすいところ…
- ① 歯と歯の間
  - ② 歯と歯茎の境目
  - ③ 奥歯の噛み合わせ

1. 毛先をきちんと当ててみがく。
2. あまり力を入れすぎずにみがく。
3. 小刻みに動かしてみがく。

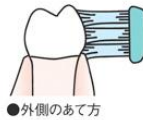
### ●下の奥歯の裏側のあて方




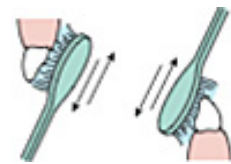
●歯と歯肉の境目のあて方



●内側のあて方



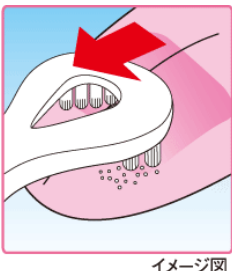
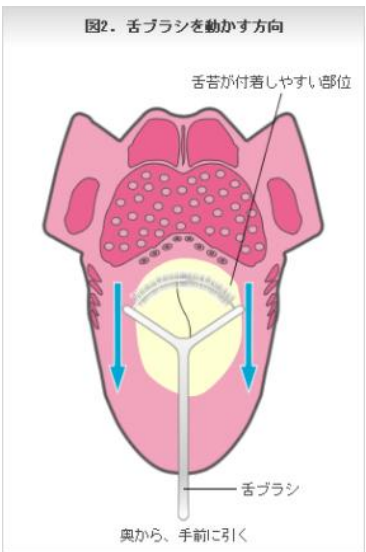
●外側のあて方




## 3.歯ブラシによる舌の清掃

舌のケアは口臭予防に効果的です。舌苔に汚れが付着することで細菌が繁殖し、口臭の原因になります。

- ブラシ面を舌にのせ、舌の奥から手前に汚れをかき出すように2、3回ゆっくりひいてみがきます。
- 力を入れすぎると舌を傷つけ痛みの原因になります。



イメージ図



舌の断面拡大(イメージ図)



歯科口腔外科外来  
歯科口腔外科医員 福岡 修子

## 第 53 回 TQM 発表大会が開催されました!!



9月8日(土)、第53回TQM発表大会が開催されました。TQMとは、Total Quality Management (トータル・クオリティ・マネジメント)のことで、直訳すると総合的品質管理となりますが、病院での活動としては、患者さんにとって何がよい医療なのか、また、それを実現するために何をしたらよいのかを現場の職員がサークルをつくり、自発的に考え、問題点を改善し、患者さんサービスの向上、医療の質の向上、また経費節減などの成果へとつなげていく活動のことで、当院では昭和61年から年に2回、この発表大会を開催しており、今回は「トラブルマスターズサークル」という施設管理を行っている部署が最優秀賞に輝きました。発表テーマは『車椅子管理における点



検の充実/目指せ安全な車椅子』で、院内に 101 台ある車椅子を患者さんに安心して使用していただくことを目的とした活動が評価されました。他にも看護部門や診療支援部門、事務部門などの多くの職員が日々この活動に取り組んでいます。今後もこの活動を継続、推進し、患者さんにより良い医療が提供できるよう取り組んでまいります。

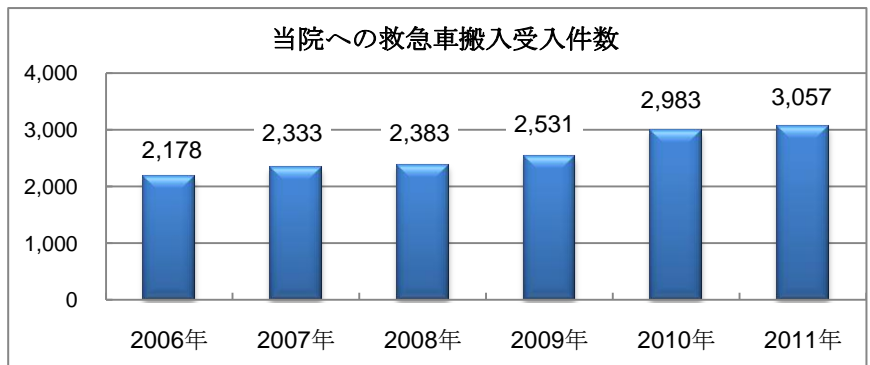
## お願い 文化祭への出展作品を募集しています!!

11月12日(月)から11月17日(土)までの1週間、毎年恒例となっている病院厚生会主催の文化祭が開催されます。この文化祭は患者さんへ少しでも癒しや感動を体験していただけるよう、年に1回病院の講堂で開催しているもので、毎回、来場者の皆さんより「感動した」、「心が温まった」など好評をいただいています。現在、当院では文化祭に出品して頂く作品を募集しております。応募作品は手芸品・写真・書道・絵画など分野は問いません。ご応募頂けます場合は病院総合受付にてお申し出ください。多数のご応募をお待ちいたしております。



昨年文化祭の様子

## 田中院長が県知事表彰を受けました。



※2011年実績では田川市内へ搬送された患者さんのうち過半数を当院で受け入れています。

さる9月14日、当院の田中院長が長年にわたる救急医療への貢献を評価され県知事表彰を受賞いたしました。これも、ひとえに救急医療体制の整備充実に対する当院の姿勢が評価されたものと大変喜んでおります。今後とも、田川地域並びに福岡県の救急医療体制の充実に向けて努めて参りますので、皆様のご指導ご支援をよろしくお願い致します。



# 病院行事のお知らせ

11/10

## 第4回 ふれあい講座

当院では、患者さん・ご家族・地域の皆さまと一体となった日常の健康管理、病気の理解を目的として、定期的に「ふれあい講座」を開催しています。興味のある方はどなたでもご参加いただけます。質問コーナーなどもございますので、皆さまお誘い合わせのうえお気軽にご参加ください。

開催日

11月10(土) 13:30~

テーマ

骨粗しょう症の予防と治療について  
— 骨の健康、見直そう!!

入場無料  
・  
申込不要

会場

社会保険田川病院 講堂

講師

整形外科部長 宮崎 剛

■医療従事者向け研修会 下記の通りがん治療に関する研修会を開催いたします。いずれもそれぞれの領域の第一線でご活躍の先生を講師に迎えての研修会となっております。どうぞふるってご参加ください。

### ●がん化学療法セミナー

日 時 10月12日(金) 18時~  
演 題 「乳がんの薬物療法」  
講 師 社会保険久留米第一病院  
乳腺外科部長 山口 美 樹 先生  
座 長 社会保険田川病院  
外科部長 貝原 淳

### ●がん放射線療法セミナー

日 時 10月30日(火) 18時~  
演 題 「放射線治療の進歩と副作用対策」  
講 師 久留米大学医学部放射線医学教室  
教授 早 渕 尚 文 先生  
座 長 社会保険田川病院  
放射線科部長 植 山 敏 彦

※ 会場はいずれも当院の講堂です。お申込み、お問い合わせは庶務課までお願いいたします。

### ●当院は国から指定された『地域がん診療連携拠点病院』です。

社会保険田川病院は平成 17 年 1 月より 地域がん診療連携拠点病院 として厚生労働省より指定を受けております。地域がん診療連携拠点病院は『がん対策基本法』の基本理念に則り、全国どこでも質の高いがん医療を受けることができるよう、がん診療の連携・支援の拠点となるべく国から指定された病院です。地域がん診療連携拠点病院には、「①専門的ながん医療の提供、②地域におけるがん診療の連携協力体制の構築、③ がん患者さんに対する相談支援及び情報提供」という3つの主な役割があります。これらの役割を踏まえ田川地域におけるがん治療の拠点として地域の医療機関や他の拠点病院と協力し、地域住民の皆さんが安心してがんの治療を受けられるよう、日々取り組んでいます。各科の専門医はもちろん、がん看護専門看護師、がん化学療法認定看護師、緩和ケア認定看護師などの専門的知識をもったスタッフが力を合わせ、全力でがんの患者さんをサポートいたします。



### ●患者さん満足度調査を実施しています。

9月12日(火)に第1回目の「外来患者さん満足度調査」を実施し、皆様のご協力により当日のアンケート回収率は70.7%にのびりました。10月12日(金)には第2回目の調査が実施予定であり、これらの調査結果はあわせて次回の誌面で公表いたします。また入院患者さんへの満足度調査も現在実施中です。

アンケート調査は患者さんからの率直な意見をお伺いし、より充実したサービスが提供できるように行なっているものです。皆さまのご理解とご協力をよろしくお願いいたします。

# 患者さんの声

貴重なご意見をありがとうございます。今後の患者サービスの向上に役立てたいと存じます。



Q. どうしたんですか、田川病院様? ... (中略) ...

- ①先日、酸素の患者さんのベッド移動。枕元からチューブを外したが、携帯へのつなぎ変えなし。動かし始めて、あらっ? とつないだ。外したときその方が責任を持たないと。移動係りの相手は補助看さんですよ。
- ②別の時ベッド移動。点滴のポールにバックを移して、部屋からでない。ポールを取りに走る。忙しいのに無駄な動き。一つ一つもっと丁寧に考えて行動できませんか。
- ③ユニフォームは長さ、身につけ方に基本は決めていないの? ご本人にお任せ?
- ④「私、今初めてで、救急車で。心配」とご家族。みんな初めての病院で、ドキドキ不安でいっぱいです。声かけをして、説明して、十二分な治療の後自宅に戻れるよう看護、介助してあげてください。  
...私は、田川病院様の田川での存在を本当に重要に思っている一人です。

A. ご患者さんの搬送、ベッド移動に関しては、受け持ち看護師1名と看護助手や介護福祉士という組み合わせのときもあります。介護福祉士や看護助手の教育では、患者さんの移送や車椅子介助などの基本的研修を行っており、安全安心な介助ができるように心掛けています。看護師の無駄な動きに関してはご指摘の通りであり、お恥ずかしい限りです。今後患者さんに、不安や不快感を与えないような行動がとれるよう、指導・教育を強化していきたいと思っております。

Q. 駐車場の件ですが、病院前の駐車場にはどうして福祉車両は止められないのですか。しかもまだスペースがあるのに赤いポールを立てて、止められないようにしています。また、下の駐車場も障害者用の所に赤いポールをたてて止められないようにしています。そのため、患者さんを乗せて来て、いったん病院内に患者さんを置いて、車を遠くの駐車場に止めに行きます。また、病院玄関前の道路脇にも何台も止めさせていますが、おかしいのではないのでしょうか。

A. 病院前駐車場は身障者用駐車場となっており、運転者自身が身障者の方用として使用しており、台数としても足りているとは決して言えない状況です。したがって福祉車両の皆さんは玄関前で降りていただいたら、一旦、一般車輛駐車場に移動していただき、迎えのときにまた玄関前に来ていただくようお願いしています。降車、乗車の際には玄関前に横付けして使用できるように配慮しています。ご理解のうえご協力お願いいたします。また、道路脇に駐車している車がありますが、玄関前は一人の警備員が対処しており全体に目を向けることがおろそかになることもあります。またほんの数分の駐車で用件が終わるなど臨機応変に対応せざるをえない場合もあり、駐車場が点在し広いとは言えない状況の中苦慮しているところです。格段のご理解をお願いいたします。

Q. 東3病棟の全ナース様。いつも元気で優しい笑顔と優しい声かけを有難うございます。田川病院に入院して非常に良かったです。先ずは、感謝の気持ちとお礼です。

A. ありがとうございます。頂いたご意見を励みにスタッフ全員で親切丁寧な対応を今後も実践していきます。

Q. 今回初めての入院にあたり外科の先生はじめ看護師さんに大変優しく声をかけて頂きありがとうございました。また、看護学生さんと一緒になり、皆さんの笑顔に励まされました。そして、私の担当をして頂いた学生の藤井ひとのさんには細やかな心配りやリハビリの手伝い等一緒になって頂き大変感謝しています。本当にありがとうございました。

A. お褒めの言葉を頂きましてありがとうございます。実習生への感謝のお気持ちは看護学校の方へも伝えさせていただくとともに、学生にとっても良い学びになったことに深く感謝いたします。

Q. 病棟の看護師さんがとても良かった反面、毎朝たばこを吸いに行く時、往復20人くらいの出勤の方に会いますが、私の方から「おはようございます」と声をかけてもほとんどの方から返事はありません。もちろん自分の方から挨拶をしてくださる方もいます。エレベーターを待っていても後から来て自分が先に乗り込み頭を下げるでもありません。ちょっと、感じ悪いですよ。

A. 当院の今年の目標である春風運動(ありがとうおつかれさま運動)が全職員に遵守されておらず、患者さんが不快な思いをされたことを、心からお詫び申し上げます。各部署長にも伝達し、職員同士や院内を訪れる方や患者さん方への挨拶の徹底を図るよう指導を行い、患者さんの心にさわやかな風を送れる職員を目指したいと思います。


Q. 看護師の朝の挨拶がとても悪い。

A. 不快な思いをさせてしまい、誠に申し訳ありませんでした。引き続き接遇教育の強化を図っていきたいと思います。

Q. 私、通算40数日繰り返しの手術でベッド上の闘病を経験しました。... (中略) ... その一面悲しいことも残念ながら直面し経験もしました。ベッドで横臥していましたが、看護助手らしいお人から「お茶はいりませんか」と言われたとき、「おばちゃん、要りません」と返事したところ、急に顔色赤くなり曰く「おばちゃんとは何事かね。私名札の苗字〇〇よ。61歳。その名で呼びなさい。本当に感じが良くない。」と言い続け、エプロンの端をめくり上げ、「ここにちゃんとした名札があり...」。風貌、お年からして親しみをこめた呼び方のつもりでした。狭い部屋だし、声もかなり大きく廊下にまで聞こえるような大声のようだし、他の患者さんにも迷惑をかけると察知し、手でこれくらいで止めてもらいたいと遮りましたところ、瞬間速足で出て行かれました。以上のようなことが再びないことを願うスタッフの教育をお願いをいたしたいものです。

A. 看護師長会を通じて投書を直接全部署に回して注意を促しました。また助手ミーティング時にも患者さんに接する際の思いやりの心、職員としての倫理観などについて話しています。患者さんには不快な思いをさせて誠に申し訳ありませんでした。

## 新任医師紹介



弓削 康太郎 (ゆげ こうたろう)

(診療科) 小児科 (資格) 小児科専門医  
(前任地) 聖マリア病院 (モットー) こどもの未来を考える。



伊藤 隆浩 (いとう たかひろ)

(診療科) 脳神経外科  
(前任地) 久留米大学病院 (モットー) 誰にでも優しく平等に接する。

よろしくお願いたします。

社会保険 田川病院 診療医案内

診療受付時間 / 8:30~11:00 (急患は除きます)

平成24年10月1日現在

Table with columns for Clinic (診療科), Day (日), and Doctor (医師). Rows include Internal Medicine (内科), Pediatrics (小児科), Surgery (外科), Plastic Surgery (整形外科), Neurology (脳神経外科), Obstetrics/Gynecology (産婦人科), Urology (泌尿器科), Ophthalmology (形成外科), Dermatology (皮膚科), Otorhinolaryngology (耳鼻咽喉科), Ophthalmology (眼科), Stomatology (歯科口腔外科), Psychiatry/Neurology (精神科・神経科), Anesthesiology (緩和ケア科), Radiation Oncology (放射線科), and Anesthesiology (麻酔科).

(注) 歯科口腔外科の診療受付時間 平日(午前)8:30~11:00 (午後)13:30~15:00
※ただし、午後の受付は紹介患者さんのみ。また、木曜日の午後については手術のため休診とさせていただきます。
(注) 眼科の診療受付時間 火曜日・水曜日・金曜日は8:30~10:00までとさせていただきます(それ以外の曜日は11:00まで)。
(注) 整形外科の診療受付時間 土曜日のみ 8:30~10:00までとさせていただきます(それ以外の曜日は11:00まで)。
(注) 緩和ケア科は完全予約制(診療時間14:00~17:00)とさせていただきます。

- 診療受付時間 8:30~11:00 (急患は除きます)
■時間外診療
時間外に来院される場合には、必ず事前に電話連絡し、診療出来るか否かを確認のうえ来院してください。
緊急を要する患者さん優先のため、場合によってはお断りする場合がございます。
※小児科につきましては、時間外、及び休日の診療は行っておりません。
■面会時間
平日/午後2:00~午後8:00まで、日曜・祝日/午前11:00~午後8:00まで
■書類確認・予約変更
お電話は、平日/午後2:00~午後5:00まで、土曜/午前8:30~午後12:30まで

当院に対してご希望やご意見がございましたら、職員にお気軽にお申し付け下さい。ご意見箱もご利用下さい。



財団法人 福岡県社会保険医療協会

社会保険 田川病院

〒826-8585 福岡県田川市上本町10-18

TEL 0947-44-0460 FAX 0947-45-6540

地域医療連携室 TEL 0947-44-0474 FAX 0947-44-0559

URL: http://www.s-tagawa-hp.tagawa.fukuoka.jp/

Email: syomuka@s-tagawa-hp.tagawa.fukuoka.jp

助産師・看護師・准看護師・薬剤師 募集中!!

ご相談・お問合せは、
庶務課まで

0947-44-0460

まずはお電話ください。